

## Manual do produto

Antes de utilizar o seu produto Arke, leia atentamente este manual. Temos certeza que lhe será bastante útil.



## Segurança

Assador de frangos a gás rotativo  
**FG-30**

**arke**  
o gostoso sabor da vida

## 2 - Recomendações de segurança

Embora saibamos que segurança é antes de tudo uma questão de conscientização e bom senso, apresentamos neste manual uma série de cuidados a serem tomados na utilização do assador de frangos.

Alertamos que não é possível enumerar aqui todas as situações de risco envolvidas na operação e manutenção do equipamento, tornando-se necessário o bom senso.

### 2.1 - Símbolos e advertências utilizados neste manual

Atente sempre para os símbolos descritos abaixo. Quando aparecem no texto, dê especial atenção às instruções dadas.



**Nota:**

*O símbolo ao lado e a palavra “nota” indicam pontos de interesse especial para manutenção ou operação mais eficientes. A não observância destas recomendações pode causar perda de rendimento, diminuição da vida útil e até danos ao produto.*



**Atenção!**

*O símbolo ao lado e a palavra “atenção!” identificam instruções que, se não observadas, trazem risco de acidentes com danos pessoais de consequências imprevisíveis.*



**Errado!**

*O símbolo significa “errado!”. Quando houver uma imagem que contenha este símbolo, jamais execute tal procedimento.*

## 2 - Recomendações de segurança

### 2.2 - Instruções de segurança

#### Recomendações gerais

- ▶ Leia e compreenda todas as instruções contidas neste manual antes de operar o assador de frangos;
- ▶ Este aparelho não se destina à utilização por pessoas (inclusive crianças) com capacidades físicas, sensoriais ou mentais reduzidas, ou por pessoas com falta de experiência e conhecimento, a menos que tenham recebido instruções referentes à utilização do aparelho ou estejam sob a supervisão de uma pessoa responsável por sua segurança;
- ▶ Sempre utilize o equipamento com cuidado e atenção;
- ▶ Este equipamento destina-se a ser utilizado em aplicações domésticas e similares, tais como: Áreas de cozinha em lojas, escritórios e outros ambientes de trabalho; - casas de fazenda; - por clientes em hotéis, motéis e outros ambientes residenciais; Ambientes tipo cama e café da manhã.



#### Atenção: Superfície quente

- ▶ Não utilize o aparelho para outros fins que não o uso previsto;
- ▶ Durante a utilização do assador de frangos, ruídos poderão ocorrer. Isto acontece em função da expansão e contração das peças e do giro dos espetos. Não significa mau funcionamento;
- ▶ Verifique se não há alguma avaria no Assador de Frangos que possa interferir no funcionamento do mesmo. Se for o caso, não o utilize sem antes sanar o problema;
- ▶ Não remova ou troque peças por outras que não sejam originais ARKE.



#### Atenção!

***Se ocorrerem falhas no funcionamento ou alguma avaria no assador de frangos, este deverá ser encaminhado a um ponto de assistência técnica autorizada ARKE.***

## 2 - Recomendações de segurança

### Recomendações quanto ao local de operação

- ▶ Somente opere o assador de frangos com as distâncias (folgas) especificadas na fig da pág. 22, visando garantir a livre circulação do ar;
- ▶ Somente utilize o equipamento em local de base firme e em pé. O assador de frangos possui rodízios traseiros com trava, assegure-se de travá-los caso a superfície possua inclinação;
- ▶ Nunca opere o assador de frangos próximo de substâncias inflamáveis, como tecidos, papéis, cortinas e produtos químicos: risco de incêndio;
- ▶ Nunca coloque o assador de frangos em contato com água ou outros líquidos, evitando assim sérios danos e choques elétricos. Desta forma, não use o aparelho próximo de pias, banheiras, chuveiros ou piscinas;
- ▶ O aparelho não deve funcionar próximo ou abaixo de tomadas elétricas.

### Segurança na operação e manutenção

- ▶ Em caso de manutenção, reinstale todos os componentes antes de religar o equipamento;
- ▶ A temperatura de superfícies acessíveis pode ser alta quando o equipamento está em operação;
- ▶ Abra as portas sempre utilizando os puxadores. Não toque no vidro durante a utilização do equipamento: Risco de queimaduras;
- ▶ Não borrife água na porta de vidro enquanto estiver quente: risco de quebra;



ATENÇÃO  
RISCO DE QUEIMADURAS  
NÃO TOQUE A PROTEÇÃO  
FRONTAL

## 2 - Recomendações de segurança

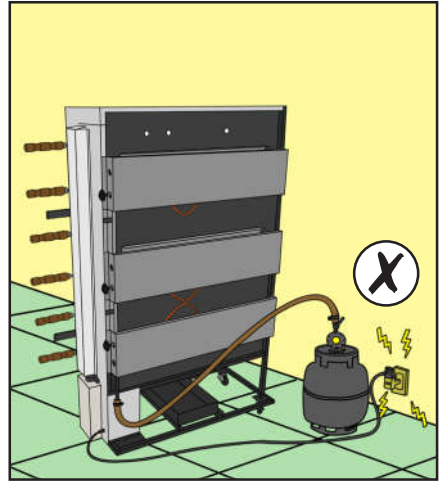
- ▶ Quando o assador de frangos não estiver em uso, desconecte o cabo de energia da tomada e feche o registro de gás;
- ▶ Tenha cuidado ao utilizar o assador de frangos em local onde existem crianças e mantenha-o fora do alcance das mesmas;
- ▶ Recomenda-se que as crianças sejam vigiadas para assegurar que elas não estejam brincando com o aparelho;
- ▶ Nunca cubra o aparelho, nem utilize-o para secar roupas ou toalhas: haverá superaquecimento, com risco de incêndio!
- ▶ Para limpeza, siga as recomendações da pág. 29: umidade e produtos inflamáveis podem causar curto circuito, choque elétrico e até mesmo incêndio! Deixe o assador de frangos esfriar antes de iniciar a limpeza e aguarde secar antes de utilizá-lo.

### Segurança relativa à eletricidade

- ▶ Antes da utilização verifique se a tensão da rede elétrica corresponde a mesma indicada no aparelho (o equipamento possui uma chave seletora de tensão - 127 e 220 V);
- ▶ Certifique-se de desenrolar totalmente o cabo de energia. Não é recomendável que o cabo de energia seja passado pela parte traseira do assador de frangos. Não deixe o cabo de energia tocar superfícies quentes;
- ▶ Antes de colocar ou tirar o plugue da rede elétrica, tenha certeza de que o Assador de Frangos está desligado;
- ▶ Retire o plugue da rede elétrica antes de efetuar qualquer manutenção no equipamento;
- ▶ Desligue o aparelho da rede elétrica quando não estiver em uso, ou antes de limpá-lo;
- ▶ Nunca tire o plugue da rede elétrica puxando-o pelo cabo;
- ▶ O aterramento da rede elétrica deverá ser feito conforme norma NBR 5410. Na dúvida, consulte um electricista especializado;
- ▶ O aparelho possui aterramento interno. Consulte um electricista especializado para verificar se a sua rede elétrica está aterrada;

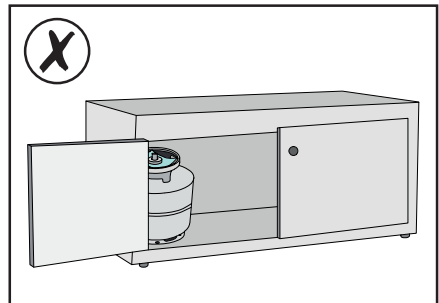
## 2 - Recomendações de segurança

- ▶ O assador de frangos não deve ser operado por meio de controle remoto, temporizador ou qualquer outro dispositivo externo de controle, automático ou não: Risco de incêndio!
- ▶ Não ligue o assador de frangos através de conectores tipo "T", benjamins ou semelhantes e não utilize extensões;
- ▶ Se o cabo de energia estiver danificado, deverá ser substituído pelo fabricante, agente autorizado ou pessoa qualificada, a fim de evitar riscos. Em caso de dúvidas, ligue para a assistência técnica da Arke: 0(xx) 54 3218-3700.



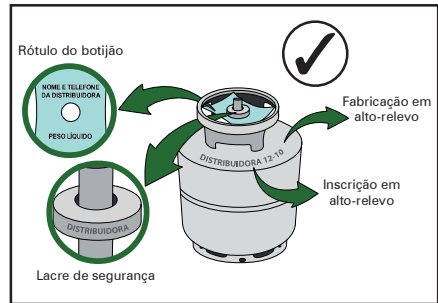
### Segurança relativa ao gás

- ▶ O assador de frangos sai de fábrica configurado para uso de gás tipo doméstico GLP (Gás Liquefeito de Petróleo): Não utilize qualquer outro tipo de gás;
- ▶ Consulte atentamente as instruções sobre instalação da alimentação de gás, na pág. 21;
- ▶ Mantenha o botijão de gás afastado em pelo menos 1,5 m de ralos, caixas de gordura e esgoto. Em caso de vazamento, o gás tende a se concentrar nos locais mais baixos, podendo se acumular em tubulações: Risco de explosão;
- ▶ Nunca armazene o botijão em local fechado (armários de pia, caixas...);
- ▶ Mantenha o botijão de gás longe de outros produtos inflamáveis, fontes de calor, tomadas, interruptores e instalações elétricas;
- ▶ Procure adquirir o botijão de gás em locais autorizados pela ANP (Agência Nacional de Petróleo);



## 2 - Recomendações de segurança

- ▶ Nunca adquira botijão danificado, amassado ou enferrujado. Prefira botijão lacrado e que tenha:
  - ▶ Inscrição em alto-relevo com a marca da distribuidora;
  - ▶ Rótulo com instruções de uso, nome e telefone da distribuidora;
  - ▶ Mês e ano de fabricação legíveis (o botijão pode ter até 15 anos). Nos recipientes requalificados, há uma data de validade em torno da válvula.
- ▶ Nunca passe a mangueira de gás por trás do assador de frangos: esta sofrerá superaquecimento, podendo furar e permitir o escape de gás;
- ▶ Mantenha o botijão de gás afastado em pelo menos 1 m do assador de frangos;
- ▶ Sempre mantenha o botijão que alimentará o assador de frangos na posição vertical;
- ▶ Ao sentir cheiro de gás próximo ao assador de frangos, tome as seguintes providências:
  - ▶ Feche o registro de gás;
  - ▶ Em local fechado, abra janelas e portas para ventilar o ambiente;
  - ▶ Não acenda qualquer tipo de chama ou faísca;
  - ▶ Não acenda as luzes nem qualquer aparelho elétrico (exemplo: ventilador, exaustor);
  - ▶ Não utilize aparelhos celulares;
  - ▶ Caso você não consiga identificar o problema, solicite assistência autorizada ARKE.



## 2 - Recomendações de segurança

- ▶ O assador de frangos deve ser operado em local arejado, porém sem correntes de ar que apaguem a chama;
- ▶ Antes de iniciar a instalação, certifique-se de que o registro de gás esteja na posição fechada.

### Válvula de controle do gás

- ▶ Esteja atento às datas de validade do regulador de pressão (válvula) do botijão e da mangueira. Sempre faça a troca antes de vencer o prazo de validade;
- ▶ Somente utilize componentes certificados pelo INMETRO.